



**IV региональный чемпионат Приморского
края**


«Абилимпикс»

КОНКУРСНОЕ ЗАДАНИЕ

по компетенции

«ХУДОЖЕСТВЕННОЕ ВЫШИВАНИЕ»

(школьники)



2019 г.

Содержание

1. Описание компетенции.

1.1.Актуальность компетенции «Художественное вышивание» при проведении конкурсов профессионального мастерства среди молодежи, имеющих инвалидность, состоит в определенной направленности, а именно:

- создание системы профессиональной ориентации и мотивации людей с инвалидностью к профессиональному образованию через конкурсы профессионального мастерства;
- развитие профессионального мастерства школьников с инвалидностью;
- содействие дальнейшему профессиональному обучению молодежи с инвалидностью.

Красота и ценность вышитого изделия состоит в его практической и эстетической значимости, которая выражается в правильном композиционном решении, выборе цветовой гаммы, максимальном выявлении достоинств материалов, используемых для вышивки.

Занятия вышивкой производят важный психологический эффект. В каждом человеке заложен в той или иной мере творческий потенциал, через его реализацию и практическое воплощение мы имеем возможность найти опору для самоопределения, что помогает человеку быстро и безболезненно адаптироваться в быстро меняющихся условиях существования.

1.2. Требования к квалификации.

1.2 Требование к квалификации. Описание знаний, умений, навыков. Организация рабочего пространства и рабочий процесс.

Владение компетенцией «Художественное вышивание» подразумевает комплексное освоение всех видов профессиональной деятельности в специально созданных условиях, с учетом индивидуальных психофизических особенностей.

Участник профессионального конкурса должен знать и понимать:

- Назначение, применение, уход и техническое обслуживание всего оборудования, а также правила безопасности.
- Существующие правила безопасности и Санитарно-гигиенические нормы.
- Основные правила и приемы вышивания, способы закрепления нити, особенности приемов вышивания;
- Особенности выполнения различных видов швов;

Участник профессионального конкурса должен уметь:

- Подготавливать рабочее место и следить за тем, чтобы оно было чистым, безопасным и комфортным.
- Планировать, подготавливать и выполнять каждую процедуру в рамках заданного времени. Подбирать, использовать, очищать и хранить все оборудование и материалы в безопасности, чистоте и в соответствии с инструкциями производителя.
- Заботиться о здоровье, а также работать в соответствии с Правилами безопасности.
- Использовать материалы, инструменты и оборудование для ручной вышивки.
- Выполнять различные швы при изготовлении изделия при помощи художественной вышивки.

Участник профессионального конкурса должен выполнять (иметь

практический опыт):

- Подбор цвета ниток для вышивания с учетом схемы.
- Простые, счётные и отделочно-декоративные швы ручной вышивки.
- Исправление брака в изделии.

2.Конкурсное задание.

2.1. Краткое описание задания.

Практически все виды вышивки – рисование иглой. Они дают столько же возможностей для самовыражения, сколько и живопись. Как художник выбирает необходимые приемы и средства, так и вышивальщица ищет ту технику, которая больше отвечает ее характеру и вкусу.

1. Показать свои профессиональные навыки и умения в компетенции «Художественное вышивание». Художественная вышивка по образцу с самостоятельным подбором цветового решения.

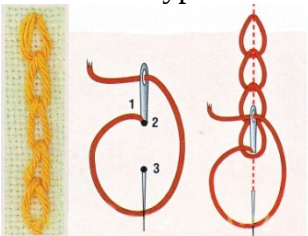

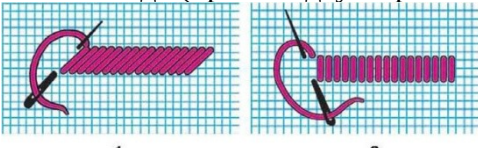






Ознакомиться со схемой, подобрать нити по цвету, вышить узор по схеме, используя швы: двусторонняя гладь, козлик гобеленовый шов, тамбурный шов, крест, полукрест, елочка,

2. Формат и структура конкурсного задания

Наименование и описание модуля	День	Время	Виды швов	Результат
Модуль 1. Подготовка вышивке.	1. к день	20 минут		Подготовка рабочего пространства, подбор нитей по цвету, вдевание нити в иглу
Модуль 2. Выполнение вышивки по схеме.	Первый день	2 часа 40 минут	Двусторонняя гладь, козлик, тамбурный шов, крест, гобеленовый, елочка, шнурок	Вышивка образца. Проверка качества готового изделия.
Уборка рабочего места	Первый день	5 минут		

2.2. Структура и подробное описание конкурсного задания.

7

<p>1. Тамбурный шов</p> 	<p>5. Шов «ёлочка»</p> 
<p>2. Гладь (простая двусторонняя)</p> 	<p>6. Гобеленовый стежок</p> 
<p>3. Шов «козлик»</p> <p>РИС. 3</p> 	<p>7. Простой крест</p> 
<p>4. Шов «шнурок»</p> <p>а</p>  <p>б</p> 	<p>8. Двойной иголка вперед</p> <p>Шов «вперед иголку» Двойной шов «вперед иголку»</p> 

2.3. Последовательность выполнения задания.

Модуль 1.

Подготовка рабочего пространства, ознакомление со схемой узора, подбор нитей по цвету, вдевание нити нужного цвета в иглу, закрепление пялец на рабочей поверхности ткани.

Модуль 2.

Вышивка выполняется согласно образцу (схемы).

Технология выполнения и размер элементов должны соответствовать технологической карте и образцу (схеме).

Цветовая гамма определяется конкурсантом

Последовательность выполнения вышивки определяет конкурсант.

По окончании работы необходимо убрать рабочее место.

2.4. Критерии оценки выполнения задания.

Критерии оценки:

2 модуль	Объективная оценка Понимание технологической карты- тах 5 баллов Закрепление нити - тах 5 баллов Чистота исполнения - тах 5 баллов Соответствие схеме - тах 5 баллов Чистота изнаночной сторона- тах 5 баллов Ошибки – минус 1 балл за каждую Субъективная оценка Профессиональные навыки - тах 3 баллов Соблюдение техники безопасности во время работы-3 баллов Досрочное выполнение задания- тах 3 баллов Цветовая гамма- тах 3 баллов Наличие собственного стиля- тах 3 баллов Ошибки – минус 1 балл за каждую
-----------------	---

В течении соревнований экспертами выставляются штрафные баллы в соответствующий протокол.

Штрафные баллы начисляются:

1. За нарушение техники безопасности
2. Общение с участниками, экспертами
3. Пользование телефоном, планшетом.
4. Работа до команды СТАРТ и после команды СТОП
5. Использование инструмента и приспособлений не по назначению.

3.Перечень используемого оборудования, инструментов и расходных материалов.

3.1. Оборудование, инструменты, расходные материалы для всех категорий участников (школьники, студенты, специалисты).

ОБОРУДОВАНИЕ НА 1-ГО УЧАСТНИКА				
Оборудование, инструменты, ПО, мебель				
№	Наименование	Тех. характеристики оборудования, инструментов и ссылка на сайт производителя, поставщика	Ед. измерения	Кол-во
1	Ножницы "ГАММА" ТС-100 для обрезки ниток кусачки в блистере 105 мм.	Артикул:ТС-100 Длина лезвия, мм:50 Длина, мм:105 Марка:"Gamma" Материал: металл Назначение ножниц: для обрезки ниток Объем единицы продажи, л.:13 Страна происхождения: Китай Тип товара: Ножницы Тип упаковки: в блистере https://www.igla.ru/catalog/sku_3964792962/	Шт.	1

2	Иглы для шитья ручные "Gamma" гобеленовые №20 N-355 в конверте 25 шт. в конверте/острие закругл.	<p>Артикул:N-355 Длина, мм:45 Количество в пачке:25 Марка:"Gamma" Материал: сталь Назначение: для рукоделия Объем единицы продажи, л:0 Страна происхождения: Китай Тип острия: закругленное Тип товара: Игла Тип упаковки: в конверте Ушко: большое, позолоченное Размер иглы:20 https://www.igla.ru/catalog/sku_1755335442/</p>	Шт.	1
3	Иглы для шитья ручные "Gamma" гобеленовые №20 N-355 в конверте 25 шт. в конверте/острие закругл.	<p>Артикул:N-355 Длина, мм:45 Количество в пачке:25 Марка:"Gamma" Материал: сталь Назначение: для рукоделия Объем единицы продажи, л:0 Страна происхождения: Китай Тип острия: закругленное Тип товара: Игла Тип упаковки: в конверте Ушко: большое, позолоченное Размер иглы:20 https://www.igla.ru/catalog/sku_22143060662/</p>	Шт.	1
4	"Gamma" Наперстки NGS-01 металл №7 (14мм)	<p>Артикул:NGS-01 Марка:"Gamma" Материал: металл Объем единицы продажи, л:0 Страна происхождения: Китай Тип товара: Наперсток https://www.mebelion.ru/catalog/AR_A1330LT-1WH.html</p>	Шт.	1
5	Настольная лампа Arte Lamp A1330LT-1WH Junior	<p>Производитель:Arte Lamp Страна производитель: Италия Коллекция:Junior Высота, мм:610 Длина, мм:350 Ширина, мм:150 Количество ламп:1 Мощность лампы, W:40 Общая мощность, W:40 Площадь освещения, м2:2.2</p>	Шт.	1

		Тип цоколя: E27 Тип лампочки (основной): Накаливания Напряжение, V: 220 Степень защиты, IP: 20 Виды материалов: Металлические Материал арматуры: Металл Материал плафонов: Металл Цвет: Белый Цвет арматуры: Белый Цвет плафонов: Белый Стиль: Современный Форма плафона: Конусный Интерьер: Для офиса Продукция: Настольные лампы Тип светильника: Офисные https://www.igla.ru/catalog/sku_486249202/		
6	Нитковдеватель Hobby<(>&<)>Pro метал. 310002	Нитковдеватель металлический, приспособление для вдевания нитки в иглу. В упаковке 3 шт https://www.novex-trade.ru	шт	3

РАСХОДНЫЕ МАТЕРИАЛЫ НА 1 УЧАСТНИКА

№	Наименование	Ссылка на сайт с тех характеристиками либо тех характеристики инструмента	Ед. измерения	Кол-во
	ШКОЛЬНИКИ			
	Канва Гамма Linda -25x25 (крупная)	Артикул: K27 Марка: "Gamma" Назначение: для вышивания Объем единицы продажи, л.: 23 Размер, см: 25 x 25 Состав: 100% хлопок Страна происхождения: Тайвань(Китай) Тип товара: Канва Тип канвы/ткани: Linda "Gamma" Цвет: БЕЛЫЙ http://msk.belochka-umelochka.ru	шт	1
	Нитки для вышивания «ПНК им.Кирова» мулине «Школьный» х/б 7x10 Россия	Количество цветов: 7 Марка: "ПНК им. Кирова" Назначение: для вышивания Намотка, м: 10 Область деятельности: Вышивка Объем единицы продажи, л.: 13 Состав: 100% хлопок Страна происхождения: Россия Техника: Ручная вышивка	шт	1

		Тип товара: Мулине Цвет: АССОРТИ http://shop.firma-gamma.ru		
	Пяльцы «BLITZ» БРП-26 d 260 мм пластик круглые	Артикул:БРП-26 Вид пялец: круглые Диаметр, мм:260 Марка:"BLITZ" Материал: пластик Назначение: для вышивания Объем единицы продажи, л.:78 Страна происхождения: Россия Тип товара: Пяльцы http://shop.firma-gamma.ru	шт	1
	Клейкая лента, 120м	Толщина (мкм): 50 Ширина, мм: 50 Длина (м): 100 Цвет: прозрачный Логотип: Нет Дополнительные свойства: универсальная https://pack24.ru/skotch/skotch-upakovochnyj-132m	Шт.	1/20
	Мешки для мусора 30л, ПНД, 20шт. в рулоне, EXTRA	Артикул ММ-3020002 Размер 50*60см Количество в упаковке 20 шт. Минимальная покупка от 1 шт. Материал ПНД, 7 мкм. Цвет синий Вес 0,0576875 кг Объем 0,0002016 м3 https://pack24.ru/musornye-pakety/musornye-meshki-30-litrov-20-sht-extra	Шт.	1/20
РАСХОДНЫЕ МАТЕРИАЛЫ, ОБОРУДОВАНИЕ И ИНСТРУМЕНТЫ, КОТОРЫЕ УЧАСТНИКИ ДОЛЖНЫ ИМЕТЬ ПРИ СЕБЕ (при необходимости)				
РАСХОДНЫЕ МАТЕРИАЛЫ И ОБОРУДОВАНИЕ, ЗАПРЕЩЕННЫЕ НА ПЛОЩАДКЕ				
	Пряжа			
	Схемы и образцы швов			
ДОПОЛНИТЕЛЬНОЕ ОБОРУДОВАНИЕ, ИНСТРУМЕНТЫ КОТОРОЕ МОЖЕТ ПРИВЕСТИ С СОБОЙ УЧАСТНИК (при необходимости)				
№	Наименование	тех. характеристики оборудования и ссылка на сайт производителя, поставщика	Ед. измерения	Кол-во

			я	
ОБОРУДОВАНИЕ НА 1-ГО ЭКСПЕРТА (при необходимости)				
Оборудование, мебель				
№	Наименование	Технические характеристики и ссылка на сайт производителя, поставщика	Ед. измерения	Кол-во
	Стол	На усмотрение организатора	Шт.	2
	Стул	На усмотрение организатора	Шт.	10
	Ноутбук	На усмотрение организатора	Шт.	1
	Принтер	На усмотрение организатора	Шт.	1
РАСХОДНЫЕ МАТЕРИАЛЫ НА 1 Эксперта (при необходимости)				
Расходные материалы				
№	Наименование	Технические характеристики	Ед. измерения	Кол-во
	Ручки шариковые	На усмотрение организатора	Шт.	10
	Маркер черный	На усмотрение организатора	Шт.	1
	Ватман А1	На усмотрение организатора	Шт.	2
	Бумага А 4	На усмотрение организатора	Шт.	1
ОБЩАЯ ИНФРАСТРУКТУРА КОНКУРСНОЙ ПЛОЩАДКИ (при необходимости)				
Дополнительное оборудование, средства индивидуальной защиты				
№	Наименование	тех. Характеристики дополнительного оборудования и средств индивидуальной защиты и ссылка на сайт производителя, поставщика	Ед. измерения	Кол-во
ДОПОЛНИТЕЛЬНЫЕ ТРЕБОВАНИЯ К ПЛОЩАДКЕ/КОММЕНТАРИИ				
Количество точек электропитания и их характеристики, количество точек интернета и требования к нему, количество точек воды и требования (горячая, холодная)				
№	Наименование	Тех. характеристики		
1.	Электричество на 1 пост для участника	220 вольт 2 розетки 2 квт		
2.	Интернет WIFI	до 5 Mbit		

4. Схемы оснащения рабочих мест с учетом основных нозологий.



4.1. Минимальные требования к оснащению рабочих мест с учетом основных нозологий.

	Площадь , м.кв.	Ширина прохода между рабочими местами, м.	Специализированное оборудование, количество.*
Рабочее место участника с нарушением слуха	4 кв.м.	1.20 м	Не требуется
Рабочее место участника с нарушением зрения	4 кв.м.	1.20 м	Специализированная лупа
Рабочее место участника с нарушением ОДА	4 кв.м.	1.20 м	Если участник на коляске, убирается стул
Рабочее место участника с соматическими заболеваниями	4 кв.м.	1.20 м	Не требуется
Рабочее место участника с ментальными нарушениями	4 кв.м.	1.20 м	Не требуется

*указывается ссылка на сайт с тех. характеристиками, либо наименование и тех. характеристики специализированного оборудования.

4.2. Графическое изображение рабочего места с учетом основных нозологий.



ВАЖНЫЕ ЗАМЕЧАНИЯ.

Нарушение условий конкурса или несоблюдение правил, относящихся к выполнению тех или иных конкурсных работ, наказываются экспертами в соревновательной зоне в каждом виде соревнований в соответствии с действующим перечнем нарушений и штрафных санкций за эти нарушения. Участники конкурса могут ознакомиться с количеством начисленных им штрафных баллов по протоколу результатов.

Штрафные баллы

Эксперт-судья _____

Номера воспитанников _____

Этап _____

№ участника	Внешний вид участника, рабочего места max 2	Общение: участник, зритель, эксперт max 3	Пользование: телефон планшет max 2	Работа до команды: СТАРТ СТОП max 1	Нарушение технологии выполнения, не правильное использование инструмента max 2	Нарушение техники безопасности и санитарных правил max 1	Итог

Подпись эксперта _____

Протокол №1

Субъективная оценка

Эксперт-судья _____

Номера воспитанников _____

Этап _____

№ участника	Наличие собственного стиля max 3	Профессиональны е навыки max 3	Цветовая гамма max 3	Итог

--	--	--	--	--

Подпись эксперта _____

Протокол №2

Объективная оценка

Эксперт-судья _____

Номера воспитанников _____

Этап _____

№ участника	Закреплене Нити тах 5 баллов	Чистота исполнени я тах 5 баллов	Соответстви е схеме тах 5 баллов	Оборотная сторона тах 5 баллов	Ошибки Минус 1 балл за каждую	Итог

--	--	--	--	--	--	--

Подпись эксперта_____

Требования охраны труда и техники безопасности

1. Общие требования по охране труда

1.1. К участию в конкурсе работе допускаются лица, прошедшие в установленном порядке медицинский осмотр, обученные безопасным методам и приемам труда, изучившие инструкции по охране труда и прошедшие инструктаж по вопросам охраны труда и пожарной безопасности, с группой по электробезопасности I.

1.2. Во время проведения конкурса участники не должны нарушать правила поведения, а также должны соблюдать требования инструкции по охране труда.

1.3. Во время проведения конкурса участники должны соблюдать правила пожарной безопасности, быть информированными о местах расположения первичных средств для тушения пожара.

1.4. В помещении при проведении конкурса должна находиться укомплектованная медицинская аптечка для оказания первой медицинской помощи, выписаны телефоны ближайшего медицинского учреждения и пожарной службы

1.5. Для контроля температурного режима в помещении при проведении

конкурса должен висеть комнатный термометр.

1.6. Рабочие места для участников конкурса организуются в соответствии с требованиями охраны труда и техники безопасности.

1.7. Проведение профессионального конкурса разрешается при соблюдении всех норм и требований охраны труда для образовательных учреждений

1.8. Перед началом проведения профессионального конкурса проводится инструктаж по охране труда и пожарной безопасности, с группой по электробезопасности I.

2. Требования по охране труда перед началом работы

2.1. Соблюдать требования инструкций по охране труда.

2.2. Убрать все лишнее с рабочих мест.

2.3. Соблюдать инструкции при работе с различными инструментами и приспособлениями

2.4. Проверить внешним осмотром:

- соответствие рабочего места требованиям безопасности;
 - достаточность освещенности рабочего места;
 - комплектность используемого оборудования, электрических приборов, инвентаря;
 - наличие контрольно-измерительных приборов, сигнальных ламп, реле времени
- 2.5. Разместить в удобном порядке инструменты, средства, приспособления.

3. Требования по охране труда при выполнении работы

При выполнении работ участник профессионального конкурса обязан:

3.1. Выполнять только ту работу, которая входит в конкурсное задание круг;

3.2. Использовать оборудование и инструмент только для тех работ, для которых они предназначены;

3.3. Не загромождать проходы к другим рабочим местам, между креслами, к щитам освещения, пути эвакуации;

3.4. Не использовать для сидения подлокотники кресел, передвижные столики;

3.5. Не разбирать и не пытаться самостоятельно ремонтировать электрические приборы;

3.6. Выполнять требования безопасности при эксплуатации инструмента.

4. Требования по охране труда по окончании работы

По окончании работы участник профессионального конкурса обязан:

4.1. Убрать в строго отведенное место отходы расходных материалов;

4.2. Разложить инструменты в правильном порядке;

4.3. Убрать своё рабочее место.

5. Требования по охране труда в аварийных ситуациях

При возникновении аварийной ситуации участник профессионального конкурса обязан:

5.1. Остановить работу, отключить используемые при работе электрические приборы, принять меры к эвакуации людей из опасной зоны и вызвать аварийные службы;

5.2. Сообщить о происшествии непосредственному руководителю или работнику, ответственному за безопасную эксплуатацию оборудования;

5.3. Принять меры по устранению причин аварийной ситуации.

5.4. При аварии электроснабжения, прорыве трубопровода, радиатора отопления необходимо прекратить работу и вызвать соответствующую аварийную службу.

5.5. Возобновление работы допускается только после устранения причин, приведших к аварийной ситуации и (или) несчастному случаю.

5.6. В случае возникновения пожара или загорания необходимо:

- прекратить работу;

- обесточить электроприборы;

- приступить к тушению очага пожара средствами пожаротушения и одновременно сообщить о происшествии непосредственному руководителю или другому должностному лицу организации.

- при невозможности устранения очага пожара необходимо сообщить о нем в подразделение по чрезвычайным ситуациям;

- в случае угрозы здоровью и (или) жизни немедленно покинуть место пожара по путям эвакуации.

5.7. При несчастном случае на производстве необходимо:

- принять меры по предотвращению воздействия травмирующих факторов на потерпевшего, оказанию потерпевшему первой помощи, вызову на место происшествия медицинских работников или доставке потерпевшего в организацию здравоохранения;

- обеспечить до начала расследования сохранность обстановки на месте происшествия, если не существует угрозы жизни и здоровью окружающих;

- сообщить о несчастном случае непосредственному руководителю или другому должностному лицу.

5.7. В случае получения травмы и (или) внезапного ухудшения здоровья (усиления сердцебиения, появления головной боли и другого) участник должен прекратить работу, отключить оборудование, сообщить об этом непосредственному руководителю или другому должностному лицу и при необходимости обратиться к врачу.

Дисквалификация.

1. Изменение номеров участников.

2. Нарушение условий конкурса.

3. Травма участника.

4. Некорректное поведение участника.

5. В случае опоздания конкурсанта.

6. Работа не соответствует заданию.

7. По решению главного эксперта.

Памятка эксперта.

1. Эксперт обязан явиться за 1 час до соревнований.
2. Ознакомиться с листами объективных и субъективных оценок и листом штрафных баллов.
3. Ознакомиться с условиями участия в конкурсе.
4. Эксперт имеет право не начислять штрафные баллы СВОИМ воспитанникам.
5. Эксперт не имеет права оценивать СВОИХ воспитанников.
6. Номера СВОИХ воспитанников эксперты обязаны сообщить главному эксперту.
7. После жеребьевки главным экспертом в именных листах объективных и субъективных оценок и листах штрафных баллов проставляет прочерки соответственно номерам.
8. После команды СТАРТ главный эксперт выдает экспертам листы со штрафными баллами. Штрафные баллы начисляются лично каждым экспертом во время проведения выполнения задания конкурсантами. По команде СТОП эксперты сдают штрафные протоколы главному эксперту.
9. После команды СТОП главный эксперт вручает экспертам именные оценочные листы субъективных критериев. Оценивание выполненных практических работ осуществляется визуально экспертами в течение 15 минут после того как участники покинут соревновательную зону.
10. После сдачи оценочных листов субъективных критериев главный эксперт вручает экспертам именные оценочные листы объективных критериев. Оценивание выполненных практических работ осуществляется визуально экспертами в течение 15 минут.
11. Эксперт может быть дисквалифицирован за любую помощь участнику в соревновательной зоне.
12. Эксперт обязан оценивать работы, только соответствующие заданию (работы, не соответствующие заданию, оцениванию не подлежат).

Суммарный протокол Главного эксперта компетенции

Этап _____

№ Участника	Начисленные баллы	Штрафные баллы	Итог
	Сумма	Сумма	
	Сумма	Сумма	

Ознакомлены

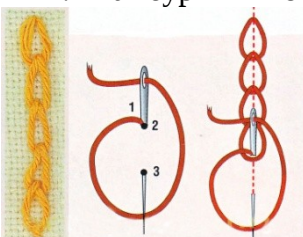

Жюри (ФИО) _____

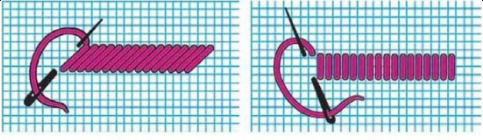



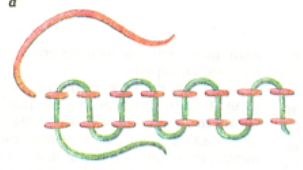

1 МЕСТО _____
2 МЕСТО _____
3 МЕСТО _____

ГЛАВНЫЙ ЭКСПЕРТ _____

Конкурсное задание по компетенции
«Художественное вышивание»
IV региональный чемпионат Приморского края «Абилимпикс»-2019

7

1. Тамбурный шов 	5. Шов «ёлочка» 
2. Гладь (простая двусторонняя)	6. Гобеленовый стежок

 <p style="text-align: center;">1 2</p>	
<p>3. Шов «козлик» РИС. 3</p> 	<p>7. Простой крест</p> 
<p>4. Шов «шнурок»</p> <p><i>a</i></p>  <p><i>б</i></p> 	<p>8. Двойной иголка вперед</p> <p>Шов «вперед иголку» Двойной шов «вперед иголку»</p> 